

GUÍA RÁPIDA DE PLANIFICACIÓN CURSO ONLINE EN DIRECTO

1. FECHAS / ACTIVIDAD



- Cada estudiante tendrá a su disposición una guía informativa con las instrucciones sobre cómo conectarse para el seguimiento online.
- Los enlaces se enviarán por correo electrónico el día anterior a la primera sesión del curso.

1ª SESIÓN DEL CURSO

20/02/2026

- A partir de este día cada estudiante tendrá a su disposición toda la información del curso, los materiales y la documentación necesaria para elaborar las tareas para la evaluación final.
- Todos los documentos estarán a su disposición en la sección “**Mi espacio**”: <https://extension.uned.es/>

27/02/2026

2ª SESIÓN DEL CURSO

6/03/2026

3ª SESIÓN DEL CURSO

13/03/2026

4ª SESIÓN DEL CURSO

20/03/2026

5ª SESIÓN DEL CURSO

27/03/2026

6ª SESIÓN DEL CURSO

GUÍA RÁPIDA DE PLANIFICACIÓN CURSO ONLINE EN DIRECTO



PLAZO DE ENTREGA DE LA PRUEBA DE EVALUACIÓN

27/03/2026

a

10/04/2026

- Se realizará y entregará a través de una herramienta online.
- Las instrucciones estarán disponibles en el documento de “**instrucciones de evaluación**” que encontrarás en la sección "[Mi espacio](#)".
- No se calificarán los trabajos/exámenes que no sigan el procedimiento indicado o que se entreguen por otra vía.

GUÍA RÁPIDA DE PLANIFICACIÓN CURSO ONLINE EN DIRECTO

2. CÓMO ACCEDER A LAS SESIONES EN DIRECTO



- Abre el **navegador Web** (preferiblemente **Google Chrome**) y escribe la siguiente dirección:

<http://www.intecca.uned.es>

- En el menú superior, pulsa sobre “**Iniciar Sesión**”.
- Ahora estás viendo los posibles sistemas de identificación:

[Inicio](#) | [Mi Portal](#) | [Iniciar sesión](#)

Portal de acceso

1



Autenticación UNED

Pulse si dispone de un ID de usuario (o correo electrónico) de la UNED y contraseña. [Más información](#)



Autenticación SIR

Pulse si dispone de un ID de usuario (o correo electrónico) y contraseña de alguno de los proveedores de identidad afiliados al servicio SIR de Rediris ([ver listado](#)). [Más información](#)



Autenticación AVIP

Pulse si no dispone de un ID de usuario de la UNED ni de un proveedor afiliado al servicio SIR. Regístrese la primera vez para obtener un ID usuario y contraseña de INTECCA.

GUÍA RÁPIDA DE PLANIFICACIÓN CURSO ONLINE EN DIRECTO



a) SI ERES ALUMNO/A DE LA UNED



[¿Has olvidado tu contraseña?](#)
[Si aún no tienes claves, pulse aquí](#)

Nombre de usuario
usuario@centro.uned.es

Contraseña

Enviar



2



b) SI NO ERES ALUMNO/A DE LA UNED:



Portal acceso WebConferencia

Usuario:

Contraseña:

Entrar

GUÍA RÁPIDA DE PLANIFICACIÓN CURSO ONLINE EN DIRECTO

USUARIO:

CONTRASEÑA:



Accedemos al enlace (este es un ejemplo)



http://www.intecca.uned.es/portalavip/directos.php?ID_Grabacion=289237&ID_Sala=287787

3

IMPORTANTE: El enlace para la conexión se enviará al email que ha indicado en su matrícula antes del inicio de la actividad.

Pulsamos sobre el enlace o lo **copiamos en la barra de direcciones** de nuestro navegador (preferiblemente Mozilla Firefox o Google Chrome)


Accedemos directamente **pulsando sobre el enlace** correspondiente a la fecha de celebración de la actividad.


GUÍA RÁPIDA DE PLANIFICACIÓN CURSO ONLINE EN DIRECTO

Literatura Infantil y Juvenil gallega: tendencias actuales

En el presente curso trataremos de dar a conocer la Literatura Infantil y Juvenil que se produce actualmente en Galicia, dado que es una literatura en auge en cuanto a producción editorial y recepción lectora. Sin embargo, los mediadores entr #eventoAVIP

Literatura Infantil y Juvenil gallega: tendencias actuales

Directo:  - de 🕒 22-10-2020 16:00 a 22-10-2020 20:30 - - - > Literatura Infantil y Juvenil gallega: tendencias actuales

Directo:  - de 🕒 29-10-2020 16:00 a 29-10-2020 20:30 - - - > Literatura Infantil y Juvenil gallega: tendencias actuales



En el **aula virtual** dispones de un **chat** para comunicarte con el/a ponente.



3. CÓMO ACCEDER A LA DOCUMENTACIÓN EN 3 PASOS

1



Ve a la web de Extensión Universitaria:
<https://extension.uned.es>.

2



Entra en “**Mi espacio**”
(en el menú de la izquierda)

3



Identifícate para acceder a tu espacio personal:

a) Deberías utilizar la opción 1 si...

- Eres estudiante de enseñanzas regladas de la UNED, personal de la UNED, docente o cualquier otra persona del ámbito UNED.
- Dispones de una cuenta del tipo xxx@xxx.uned.es (por ejemplo, loremipsum@alumno.uned.es o loremipsum@a-coruna.uned.es)

b) Deberías utilizar la opción 2 si...

- Ya te has matriculado anteriormente en alguna


GUÍA RÁPIDA DE PLANIFICACIÓN CURSO ONLINE EN DIRECTO

actividad de Extensión Universitaria.

- Dispones de una cuenta de correo electrónico y una contraseña con la que te diste de alta anteriormente (si te matriculaste, pero no recuerdas la contraseña, puedes [solicitar una nueva](#))

c) Si no te encuentras en ninguno de estos casos...

- Si no estás matriculado en la UNED ni te has matriculado en actividades de Extensión Universitaria, puedes [darte de alta en el sistema](#).

AQUÍ ENCONTRARÁS		DOCUMENTOS PRUEBAS DE EVALUACIÓN INDICACIONES ENCUESTA DE VALORACIÓN ETC... 
Y RECUERDA ACTIVAR....	MI ESPACIO → MIS DATOS → LEY DE PROTECCIÓN DE DATOS	

4. INDICACIONES PARA LA EVALUACIÓN

**ACCEDER A LA DOCUMENTACIÓN CON LAS
INSTRUCCIONES**

<https://extension.uned.es>



VISUALIZACIÓN Y LECTURA DEL MATERIAL



GUÍA RÁPIDA DE PLANIFICACIÓN CURSO ONLINE EN DIRECTO

LECTURA Y ELABORACIÓN DE LOS CASOS
PRÁCTICOS

REALIZACIÓN DE **PRUEBA DE EVALUACIÓN
FINAL**



ENVÍO A TRAVÉS DE FORMULARIO ONLINE

El enlace está disponible en el documento de
instrucciones de evaluación del curso.

EL **PLAZO DE ENTREGA** ES DEL DÍA
27/03/2026 AL **10/04/2026** (incluidos).



GUÍA RÁPIDA DE PLANIFICACIÓN CURSO ONLINE EN DIRECTO

5. TIPS PARA SEGUIR LA ACTIVIDAD ONLINE

Utiliza tu cuenta de correo de la UNED.

Así tendrás todos los datos unificados, reduciendo incidencias y errores a la hora de autenticarte, etc.



Conéctate unos 15-10 minutos antes de que empiece la sesión.

No esperes al último momento. Así, en caso de tener alguna incidencia, tendrás tiempo para solventarla.



Utiliza Google Chrome, preferiblemente.

Así reducirás las incidencias técnicas, ya que este navegador es el que tiene una mejor compatibilidad con el sistema de videoconferencia.



Usa auriculares para concentrar el sonido.

Así podrás seguir mejor la explicación.



Cierra los programas o pestañas del navegador que no estés utilizando.

Así mejorarás el rendimiento de tu dispositivo y evitarás que se paralice la imagen o que haya cortes de sonido.



Usa el chat con responsabilidad.

No lo satures con mensajes para que cada ponente pueda seguir fácilmente las consultas y responder a todas las dudas. No es un foro social, sino una herramienta de comunicación.



GUÍA RÁPIDA DE PLANIFICACIÓN CURSO ONLINE EN DIRECTO

Si usas smartphone o tableta para conectarte, contacta antes con el CAU.

Así podrás configurarlos adecuadamente. Esto es de especial relevancia para los dispositivos con **sistema Apple (iPad, iPhone)** y recomendable para **Android**.



Si te conectas desde una red profesional o tu lugar de trabajo, consulta si la conexión tiene cortafuegos.

Así evitarás que la emisión se corte. Contacta previamente con el **CAU** y sigue sus indicaciones.



6. INFORMACIÓN Y CONTACTO

Información General:

Centro Asociado a la UNED en A Coruña



C/ Educación, 3
15011-A CORUÑA
Tfno. 981 14 50 51
Fax: 981 14 59 60
info@a-coruna.uned.es

C/ María, 52-54
15402-FERROL
Tfno. 981 36 40 26
Fax: 981 36 49 88
info@ferrol.uned.es

Asistencia técnica:

Centro de Atención al Usuario (CAU)



- Alumnado:
91 398 88 01 / buzonestudiantes@csi.uned.es

GUÍA RÁPIDA DE PLANIFICACIÓN CURSO ONLINE EN DIRECTO

- Profesorado:

91 398 68 00 / soportePDI@csi.uned.es

- PAS:

91 398 82 99 / soportePAS@csi.uned.es

