

CÓMO DESCARGAR CONTENIDOS DE LA PLATAFORMA ONLINE DE ACTIVIDADES DE EXTENSIÓN UNIVERSITARIA

1. Ir a la dirección www.extensionuned.es
2. En la columna de la izquierda, acceder a "Mi espacio".



The screenshot shows the UNED website interface. At the top, there is a navigation bar with links for 'Estudios', 'Investigación', 'Internacional', 'UNED al día', 'La UNED', and 'Blog 40 aniversario UNED'. A search bar is located on the right. Below the navigation bar, there is a section titled 'Mostrando actividades de...' with filters for 'tipo actividad' (Extensión Universitaria), 'centro/zona' (cualquiera), 'periodo' (Próximamente), and 'modalidad' (cualquiera). The main content area displays a list of activities:

tipo actividad	centro/zona	periodo	modalidad
Técnicas de Estudio	Tudela	del sábado 20 al sábado 27 de octubre de 2012	Presencial
Curso Presencial de Técnicas de Estudio y Estrategias de Aprendizaje	Extensión Universitaria		0.5 créditos
Taller de Escritura Creativa	Bizkaia - Portugalete	del lunes 22 de octubre de 2012 al lunes 27 de mayo de 2013	Presencial
Técnicas de Estudio Autorregulado	Pontevedra	del lunes 22 al viernes 26 de octubre de 2012	Presencial
Jornadas de apoyo tecnológico (5ª edición curso 2012-13)	A Coruña	23 oct	Extensión Universitaria

Tienes dos opciones, bien con la dirección de correo electrónico o DNI y la contraseña elegida al darte de alta en la plataforma online de Extensión Universitaria, bien con tu usuario de "Campus UNED" (si eres alumno de titulaciones oficiales de la UNED).



The screenshot shows the 'Extensión Universitaria' sidebar with the 'Mi espacio' menu item highlighted.

Identifícate para acceder a tu espacio personal.

Opción 1:

¿Eres alumno UNED?

Accede con un email del tipo XXX@XXX.uned.es

UNED Autenticarme a través de Campus UNED

Opción 2:

¿No eres alumno UNED?

Introduce email y contraseña:

(email / dni)

Entrar



Nuevo usuario
¿Has perdido la contraseña?

Deberías utilizar la opción 1 si...

- Eres estudiante de enseñanzas regladas de la UNED, personal de la UNED, docente o cualquier otra persona del ámbito UNED
- Dispones de una cuenta del tipo ____@____.uned.es (por ejemplo, jperez@alumno.uned.es o ...)

3. Si no recuerdas la contraseña o bien te tomamos los datos en el Centro, tienes la opción de generar una nueva en "¿Has perdido la contraseña?" (o en el enlace http://www.extensionuned.es/publico_recordar). A través de esa opción, se te enviará una nueva contraseña a tu correo electrónico con la que podrás acceder a tu usuario, contraseña que podrás modificar posteriormente.

4. Una vez dentro, accederás al apartado "Mis matrículas" podrás ver los cursos en los que estás inscrito y, dentro de ellos, los que tienen documentación online. Para acceder a los materiales, simplemente haz click en el apartado de la derecha, "Documentos actividad".

 encuestas	 matrículas	 vídeo en directo	1	2	3	4	5	6	7
No hay encuestas pendientes de contestar	No tienes matrículas pendientes de completar	No hay emisiones próximamente	8	9	10	11	12	13	14
			15	16	17	18	19	20	21
			22	23	24	25	26	27	28
			29	30	31				

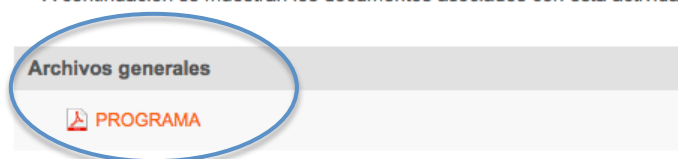
Mis matrículas

	27 de marzo de 2012	Presencial	Tudela	Pagado
Viaje y visita guiada a la exposición "Andy Warhol. Portraits"				ver ficha
				
	del jueves 17 de noviembre al miércoles 21 de diciembre de 2011	Formación interna	Tudela	Pagado
Curso Básico de Nóminas, Seguridad Social y confección presupuestaria (internal training)				ver ficha
	del martes 27 al miércoles 28 de septiembre de 2011	Presencial	Tudela	Pagado
El futuro de la energía: economía, estrategia y política				ver ficha

5. Accederás tanto a los datos de matrícula como a los documentos de la actividad, que podrás descargarte cómodamente a tu ordenador.

Documentación de la actividad 'Viaje y visita guiada a la exposición "Andy Warhol. Portraits"'

A continuación se muestran los documentos asociados con esta actividad:



Para cualquier problema o duda, puedes contactar con nosotros en el correo actividades@tudela.uned.es o bien en el teléfono 948-821535 (Ext 2).