

PLANIFICACIÓN CURSO MODALIDAD ONLINE EN DIRECTO

FECHAS	ACTIVIDAD
24/11/2022	1ª SESIÓN DEL CURSO A partir de este día cada estudiante tendrá a su disposición toda la información del curso, los materiales y la documentación necesaria para elaborar las tareas para la evaluación final. Estarán a su disposición en la sección "Mi espacio": https://extension.uned.es/
25/11/2022	2º SESIÓN DEL CURSO
25/11/2022 a 12/12/2022	PLAZO DE ENTREGA DE LA PRUEBA DE EVALUACIÓN Se realizará y entregará a través de una herramienta online. Las instrucciones estarán disponibles en el documento de "instrucciones de evaluación" que encontrarás en la sección " Mi espacio ". No se calificarán los trabajos/exámenes que no sigan el procedimiento indicado o que se entreguen por otra vía.

CÓMO ACCEDER AL CURSO

1

- Abra el navegador Web (preferiblemente Google Chrome) y acceda a la página:

<http://www.intecca.uned.es>

- En el menú superior, pulsa sobre “Iniciar Sesión”.
- Ahora está viendo los posibles sistemas de identificación:



Portal de acceso

Español

Inicio | Mi Portal | Iniciar sesión

 **Identificación UNED**

Si es usted miembro de la Uned y dispone de un ID de usuario (o correo electrónico) y clave. Podrá identificarse en el portal AVIP a través de este botón. Pulse en Identificación UNED e introduzca sus ID de usuario (o correo electrónico) y clave para poder tener acceso a los servicios de este portal. Para obtener más información pulse [aquí](#)

 **Identificación SIR**

El Servicio de Identidad de RedIRIS (SIR) ofrece un hub de interconexión entre los servicios de identidad de las instituciones afiliadas y proveedores de servicio, a nivel nacional e internacional. Si usted dispone de un usuario con alguno de los proveedores de identidad que forman parte de este servicio de identidad, podrá identificarse en el portal AVIP a través de este botón. Pulse en Identificación SIR, seleccione su proveedor de identidad, e identifíquese para poder tener acceso a los servicios de este portal. Consulte la [Lista de proveedores de identidad de Rediris](#) para saber si su proveedor de identidad está incluido en esta lista. Para más información pulse [aquí](#)

 **Identificación AVIP**

Si usted no dispone de un usuario en ninguno de los dos sistemas de identificación anteriores podrá registrarse y acceder al portal a través de este botón. Si no dispone de un usuario y clave INTECCA, regístrese previamente. Este registro solamente será necesario la primera vez que acceda al portal a través de este sistema de identificación.

¿Qué es INTECCA?

INTECCA Tecnología
INTECCA Formación
Política de calidad
Plan ATECA
Comunidad INTECCA

Servicios

Diseño y Desarrollo de Software
Soporte Técnico y Desarrollo Hardware
Formación y Comunicación
¿Cómo usarlos?
FAQs

Noticias

Última hora
Archivo de Noticias

Plataforma AVIP

¿Que es AVIP?
Portales Campus

Gestión del Conocimiento

Áreas de conocimiento
Difusión
Proyectos
Indicadores-Estadísticas



INTECCA - Copyright © 2011
Contacto | Nota Legal | Privacidad



2

a) SI ERES ALUMNO/A DE LA UNED



[¿Has olvidado tu contraseña?](#)
[Si aún no tienes claves, pulse aquí](#)

Nombre de usuario
usuario@centro.uned.es

Contraseña

Enviar

Acceso con Certificado Digital, Tarjeta UNED, DNI

Preguntas más frecuentes sobre el acceso con certificado digital, tarjeta UNED o DNIe

b) SI NO ERES ALUMNO/A DE LA UNED:



Portal acceso WebConferencia

Usuario:

Contraseña:

Entrar

USUARIO:
CONTRASEÑA:

3

Accedemos al enlace (este es un ejemplo)



[http://www.intecca.uned.es/portavip/directos.php?ID_Grabacion=289237
&ID_Sala=287787](http://www.intecca.uned.es/portavip/directos.php?ID_Grabacion=289237&ID_Sala=287787)

IMPORTANTE: El enlace para la conexión se enviará al email que ha indicado en su matrícula antes del inicio de la actividad.

Pulsamos sobre el enlace o lo copiamos en la barra de direcciones de nuestro navegador (preferiblemente Mozilla Firefox o Google Chrome)

Accedemos directamente a la emisión en directo **pulsando sobre el enlace correspondiente** a la fecha de celebración de la actividad.



[Inicio](#) | [Mi Portal](#) | [Mi cuenta](#) | [Cerrar sesión](#)



  Cadena Campus Directo


Literatura Infantil y Juvenil gallega: tendencias actuales

En el presente curso trataremos de dar a conocer la Literatura Infantil y Juvenil que se produce actualmente en Galicia, dado que es una literatura en auge en cuanto a producción editorial y recepción lectora. Sin embargo, los mediadores entr #eventoAVIP

Literatura Infantil y Juvenil gallega: tendencias actuales

Directo:   - de 🕒 22-10-2020 16:00 a 22-10-2020 20:30 - - - > [Literatura Infantil y Juvenil gallega: tendencias actuales](#)

Directo:   - de 🕒 29-10-2020 16:00 a 29-10-2020 20:30 - - - > [Literatura Infantil y Juvenil gallega: tendencias actuales](#)



En el aula virtual dispones de un chat para comunicarte con el/a ponente.

CÓMO ACCEDER A LA DOCUMENTACIÓN DEL CURSO EN 3 PASOS

1	<p>Ir a la web de Extensión Universitaria: http://www.extension.uned.es</p>
2	<p>Entrar en "Mi espacio" (en el menú de la izquierda)</p>
3	<p>Identifícate para acceder a tu espacio personal:</p> <p>a) Deberías utilizar la opción 1 si...</p> <ul style="list-style-type: none"> ▪ Eres estudiante de enseñanzas regladas de la UNED, personal de la UNED, docente o cualquier otra persona del ámbito UNED. ▪ Dispones de una cuenta del tipo <u> </u>@<u> </u>.uned.es (por ejemplo, jperez@alumno.uned.es o dgarcia@a-coruna.uned.es) <p>b) Deberías utilizar la opción 2 si...</p> <ul style="list-style-type: none"> ▪ Ya te has matriculado anteriormente en alguna actividad de Extensión Universitaria. ▪ Dispones de una cuenta de correo electrónico y una contraseña con la que te diste de alta anteriormente (si te matriculaste, pero no recuerdas a contraseña, puedes solicitar una nueva) <p>c) Si no te encuentras en ninguno de estos casos...</p> <ul style="list-style-type: none"> ▪ Si no estás matriculado en la UNED ni te has matriculado en actividades de Extensión Universitaria, puedes darte de alta en el sistema.

AQUÍ ENCONTRARÁS.....

DOCUMENTOS DEL CURSO
 PRUEBAS DE EVALUACIÓN
 INDICACIONES
 ENCUESTA DE VALORACIÓN
 ETC...



Y RECUERDA ACTIVAR.....

MI ESPACIO → MIS DATOS → LEY DE PROTECCIÓN DE DATOS

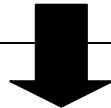
INDICACIONES PARA LA EVALUACION

ACCEDER A LA DOCUMENTACIÓN


<http://www.extension.uned.es>



VISUALIZACIÓN Y LECTURA DEL MATERIAL



LECTURA Y ELABORACIÓN DE LOS CASOS PRÁCTICOS O
REALIZACIÓN DE PRUEBA DE EVALUACIÓN FINAL



ENVÍO DE RESPUESTAS A TRAVÉS DE FORMULARIO ONLINE

El enlace está disponible en el documento de instrucciones de evaluación del curso.

EL PLAZO DE ENTREGA ES DEL DÍA **25/11/2022** AL **12/12/2022**.

