

1. ACCESO A LA PLATAFORMA (<https://www.intecca.uned.es/>)



a) SI TIENES CUENTA UNED (@alumno.uned.es).



Login


Nombre de usuario
xxxxx@alumno.uned.es

Contraseña

Enviar



b) SI NO TIENES CUENTA DE CORREO UNED (otros proveedores).



Portal de acceso

Si no conoce o no dispone de su usuario y contraseña, puede utilizar la aplicación de recuperación de contraseña o **registrarse aquí**.

Portal acceso WebConferencia

Usuario: Usuario

Contraseña: Contraseña

Entrar ✓

***Si no has accedido nunca a esta plataforma, deberás registrarte antes.**

Dos indicaciones en la ficha de inscripción:

1. Marca la casilla UNED.
2. Recuerda activar la marca de informado y aceptado
3. Para **finalizar** tu registro debes abrir el mensaje que te envía INTECCA al correo electrónico y aceptarlo.

2. ACCESO A LAS GRABACIONES



En un plazo de 7 días posteriores a la realización de la actividad, recibirás la información de acceso a las grabaciones a través de correo electrónico.

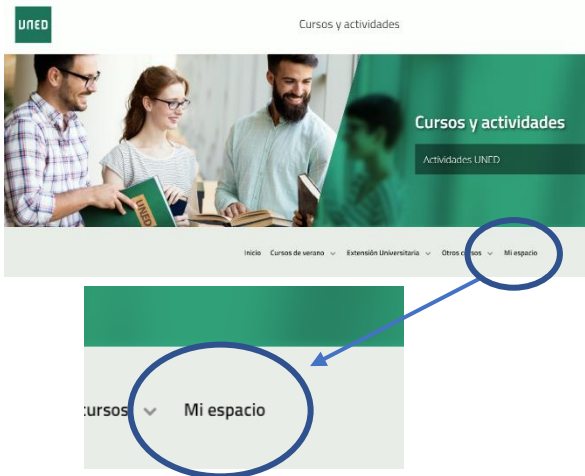
PARA TENER EN CUENTA:

- Si la actividad tiene más de una sesión, es posible que recibas diferentes correos electrónicos con los enlaces para ver cada sesión por separado.
- El seguimiento en diferido se hará **tras la celebración de cada una de las sesiones en directo.**



Las grabaciones sólo estarán disponibles online, por lo que es imprescindible tener conexión a internet para poder verlas.

3. CÓMO ACCEDER A LA DOCUMENTACIÓN



Ve a la web de Extensión Universitaria:

<https://extension.uned.es/>

Entra en **“Mi espacio”**.


IMPORTANTE: El enlace para la conexión se enviará al correo electrónico que ha indicado en su matrícula antes del inicio de la actividad.


 > Mi espacio

Identifícate para acceder a tu espacio personal.

Opción 1:

¿Eres alumno UNED?

 Accede con un email del tipo XXX@XXX.uned.es

 **Autenticarme a través de Campus UNED**

Opción 2:

¿No eres alumno UNED?

 Introduce email y contraseña:

Nuevo usuario
¿Has perdido la contraseña?

Opción 1:

¿Eres alumno UNED?

Accede con un email del tipo XXX@XXX.uned.es

Autenticarme a través de Campus UNED

Opción 2:

¿No eres alumno UNED?

Introduce email y contraseña:

(email / dni)

.....

Entrar

Nuevo usuario
¿Has perdido la contraseña?

Mi espacio

- Mis matrículas
- Mi calendario
- Mi contraseña
- Mis datos
- Mi privacidad
- Desconectar

Mis datos

He sido informado y acepto.

OPCIÓN 1

1. Eres estudiante de enseñanzas regladas de la UNED, personal de la UNED o docente.
2. Dispones de una cuenta del tipo xxx@alumno.uned.es o xxx@madrid.uned.es.

OPCIÓN 2

1. Ya te has matriculado anteriormente en alguna actividad de Extensión Universitaria.
2. Dispones de una cuenta de correo electrónico (**no @uned.es**) y una contraseña con la que te diste de alta anteriormente. Si no te acuerdas de la contraseña, sólo pulsar en "**¿Has perdido la contraseña?**".
3. Si no estás matriculado en la UNED ni te has matriculado en actividades de Extensión Universitaria, puedes **darte de alta en el sistema**, pulsando en "**Nuevo usuario**".

¿Qué puedo encontrar en "Mi espacio"?

Toda la información sobre los cursos de Extensión Universitaria, UNED Senior, Cursos de Verano y Otras actividades en los que te has matriculado.

Documentación complementaria de los cursos, certificados, pruebas de evaluación, encuestas de valoración, fotos...



Ley de protección de datos.

<https://extension.uned.es/miprivacidad>

Recuerda activar la marca de informado y aceptado.

4. CÓMO ACCEDER A LA DOCUMENTACIÓN

Utiliza tu cuenta de correo de la UNED.

Así tendrás todos los datos unificados, reduciendo incidencias y errores a la hora de autenticarte, etc.



Utiliza Google Chrome, preferiblemente.

Así reducirás las incidencias técnicas, ya que este navegador es el que tiene una mejor compatibilidad con el sistema de videoconferencia.



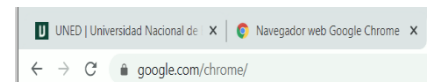
Usa auriculares para concentrar el sonido.

Así podrás seguir mejor la explicación.



Cierra los programas o pestañas del navegador que no estás utilizando.

Así mejorarás el rendimiento de tu dispositivo y evitarás que se paralice la imagen o que haya cortes de sonido.



Usa el chat con responsabilidad.

No lo satures con mensajes para que cada ponente pueda seguir fácilmente las consultas y responder a todas las dudas. No es un foro social, sino una herramienta de comunicación.



Si usas smartphone o tableta para conectarte, contacta antes con el CAU.

Así podrás configurarlos adecuadamente. Esto es de especial relevancia para los dispositivos con **sistema Apple (iPad, iPhone)** y recomendable para **Android**.



Si te conectas desde una red profesional o tu lugar de trabajo, consulta si la conexión tiene cortafuegos.

Así evitarás que la emisión se corte. Contacta previamente con el CAU y sigue sus indicaciones.



5. INDICACIONES DE EVALUACIÓN.



Se verá reflejado en el apartado de “Sistema de evaluación” del curso.

6. INFORMACIÓN Y CONTACTO

Información General:

Centro Asociado a la UNED en Madrid.

C/ Tribulete, 14

28012 Madrid

Tfno. 91 420 30 20

info@madrid.uned.es

Asistencia técnica:

Centro de Atención al alumno (CAU).

Tfno. 91 398 88 01

buzonestudiantes@csi.uned.es