

# PLANIFICACIÓN CURSO MODALIDAD ONLINE EN DIRECTO

FECHAS	ACTIVIDAD
17/03/2021	<p><b>1ª SESIÓN DEL CURSO</b></p> <p>A partir de este día cada estudiante tendrá a su disposición toda la información del curso, los materiales y la documentación necesaria para elaborar las tareas para la evaluación final.</p> <p>Estarán a su disposición en la sección "Mi espacio": <a href="https://extension.uned.es/">https://extension.uned.es/</a></p>
18/03/2021	<p><b>2º SESIÓN DEL CURSO</b></p>
18/03/2021 a 12/04/2021	<p><b>PLAZO DE ENTREGA DE LA PRUEBA DE EVALUACIÓN</b></p> <p>Se realizará y entregará a través de una herramienta online.</p> <p>Las instrucciones estarán disponibles en el documento de "instrucciones de evaluación" que encontrarás en la sección "<a href="#">Mi espacio</a>".</p> <p>No se calificarán los trabajos/exámenes que no sigan el procedimiento indicado o que se entreguen por otra vía.</p>

# CÓMO ACCEDER AL CURSO

1

- Abra el navegador Web (preferiblemente Google Chrome) y acceda a la página:

<http://www.intecca.uned.es>

- En el menú superior, pulsa sobre “Iniciar Sesión”.
- Ahora está viendo los posibles sistemas de identificación:



Portal de acceso

Español

Inicio | Mi Portal | Iniciar sesión

 **Identificación UNED**

Si es usted miembro de la Uned y dispone de un ID de usuario (o correo electrónico) y clave. Podrá identificarse en el portal AVIP a través de este botón. Pulse en Identificación UNED e introduzca sus ID de usuario (o correo electrónico) y clave para poder tener acceso a los servicios de este portal. Para obtener más información pulse [aquí](#)

 **Identificación SIR**

El Servicio de Identidad de RedIRIS (SIR) ofrece un hub de interconexión entre los servicios de identidad de las instituciones afiliadas y proveedores de servicio, a nivel nacional e internacional. Si usted dispone de un usuario con alguno de los proveedores de identidad que forman parte de este servicio de identidad, podrá identificarse en el portal AVIP a través de este botón. Pulse en Identificación SIR, seleccione su proveedor de identidad, e identifique para poder tener acceso a los servicios de este portal. Consulte la [Lista de proveedores de identidad de Rediris](#) para saber si su proveedor de identidad está incluido en esta lista. Para más información pulse [aquí](#)

 **Identificación AVIP**

Si usted no dispone de un usuario en ninguno de los dos sistemas de identificación anteriores podrá registrarse y acceder al portal a través de este botón. Si no dispone de un usuario y clave INTECCA, regístrese previamente. Este registro solamente será necesario la primera vez que acceda al portal a través de este sistema de identificación.

## ¿Qué es INTECCA?

INTECCA Tecnología  
INTECCA Formación  
Política de calidad  
Plan AIECA  
Comunidad INTECCA

## Servicios

Diseño y Desarrollo de Software  
Soporte Técnico y Desarrollo Hardware  
Formación y Comunicación  
¿Cómo usarlos?  
FAQs

## Noticias

Última hora  
Archivo de Noticias

## Plataforma AVIP

¿Que es AVIP?  
Portales Campus

## Gestión del Conocimiento

Áreas de conocimiento  
Difusión  
Proyectos  
Indicadores-Estadísticas



INTECCA - Copyright © 2011  
Contacto | Nota Legal | Privacidad



2

**a) SI ERES ALUMNO/A DE LA UNED**



<p><a href="#">¿Has olvidado tu contraseña?</a> <a href="#">Si aún no tienes claves, pulse aquí</a></p> <p>Nombre de usuario usuario@centro.uned.es</p> <p>Contraseña *****</p> <p>Enviar</p>	<p><b>Acceso con Certificado Digital, Tarjeta UNED, DNI</b></p> <p>Preguntas más frecuentes sobre el acceso con certificado digital, tarjeta UNED o DNIe</p>
---	--

**b) SI NO ERES ALUMNO/A DE LA UNED:**



**Portal acceso WebConferencia**

Usuario:

Contraseña:

Entrar

**USUARIO:**  
**CONTRASEÑA:**

3

Accedemos al enlace (este es un ejemplo)

[http://www.intecca.uned.es/portavip/directos.php?ID\\_Grabacion=289237  
&ID\\_Sala=287787](http://www.intecca.uned.es/portavip/directos.php?ID_Grabacion=289237&ID_Sala=287787)

**IMPORTANTE: El enlace para la conexión se enviará al email que ha indicado en su matrícula antes del inicio de la actividad.**

Pulsamos sobre el enlace o lo copiamos en la barra de direcciones de nuestro navegador (preferiblemente Mozilla Firefox o Google Chrome)

Accedemos directamente a la emisión en directo **pulsando sobre el enlace correspondiente** a la fecha de celebración de la actividad.

[Inicio](#) | [Mi Portal](#) | [Mi cuenta](#) | [Cerrar sesión](#)







Cadena Campus Directo

#### Literatura Infantil y Juvenil gallega: tendencias actuales

En el presente curso trataremos de dar a conocer la Literatura Infantil y Juvenil que se produce actualmente en Galicia, dado que es una literatura en auge en cuanto a producción editorial y recepción lectora. Sin embargo, los mediadores entr #eventoAVIP

#### Literatura Infantil y Juvenil gallega: tendencias actuales

Directo:  - de  22-10-2020 16:00 a 22-10-2020 20:30 - - - > [Literatura Infantil y Juvenil gallega: tendencias actuales](#)

Directo:  - de  29-10-2020 16:00 a 29-10-2020 20:30 - - - > [Literatura Infantil y Juvenil gallega: tendencias actuales](#)

En el aula virtual dispones de un chat para comunicarte con el/la ponente.

## CÓMO ACCEDER A LA DOCUMENTACIÓN DEL CURSO EN 3 PASOS

<p><b>1</b></p>	<p>Ir a la web de Extensión Universitaria:  <a href="http://www.extension.uned.es">http://www.extension.uned.es</a></p>
<p><b>2</b></p>	<p>Entrar en <b>“Mi espacio”</b>          (en el menú de la izquierda)</p>
<p><b>3</b></p>	<p><b>Identifícate para acceder a tu espacio personal:</b></p> <p>a) Deberías utilizar la opción 1 si...</p> <ul style="list-style-type: none"> <li>▪ Eres estudiante de enseñanzas regladas de la UNED, personal de la UNED, docente o cualquier otra persona del ámbito UNED.</li> <li>▪ Dispones de una cuenta del tipo <a href="mailto:____@____.uned.es">____@____.uned.es</a> (por ejemplo, <a href="mailto:jperez@alumno.uned.es">jperez@alumno.uned.es</a> o <a href="mailto:dgarcia@a-coruna.uned.es">dgarcia@a-coruna.uned.es</a>)</li> </ul> <p>b) Deberías utilizar la opción 2 si...</p> <ul style="list-style-type: none"> <li>▪ Ya te has matriculado anteriormente en alguna actividad de Extensión Universitaria.</li> <li>▪ Dispones de una cuenta de correo electrónico y una contraseña con la que te diste de alta anteriormente (si te matriculaste, pero no recuerdas a contraseña, puedes <a href="#">solicitar una nueva</a>)</li> </ul> <p>c) Si no te encuentras en ninguno de estos casos...</p> <ul style="list-style-type: none"> <li>▪ Si no estás matriculado en la UNED ni te has matriculado en actividades de Extensión Universitaria, puedes <a href="#">darte de alta en el sistema</a>.</li> </ul>
<p>AQUÍ ENCONTRARÁS.....</p>	<p>DOCUMENTOS DEL CURSO          PRUEBAS DE EVALUACIÓN          INDICACIONES          ENCUESTA DE VALORACIÓN          ETC...</p>
<p>Y RECUERDA ACTIVAR.....</p>	<p>MI ESPACIO      MIS DATOS      LEY DE PROTECCIÓN DE DATOS</p>

## INDICACIONES PARA LA EVALUACION

ACCEDER A LA DOCUMENTACIÓN

<http://www.extension.uned.es>



VISUALIZACIÓN Y LECTURA DEL MATERIAL



LECTURA Y ELABORACIÓN DE LOS CASOS PRÁCTICOS O  
REALIZACIÓN DE PRUEBA DE EVALUACIÓN FINAL



ENVÍO DE RESPUESTAS A TRAVÉS DE FORMULARIO ONLINE

El enlace está disponible en el documento de instrucciones de evaluación del curso.

EL PLAZO DE ENTREGA ES DEL DÍA **18/03/2021** AL **12/04/2021**.

