

## PLANIFICACIÓN CURSO MODALIDAD ONLINE EN DIRECTO

FECHAS	ACTIVIDAD
<b>22/02/2021</b>	<b>1ª SESIÓN DEL CURSO</b>  A partir de este día cada estudiante tendrá a su disposición toda la información del curso, los materiales y la documentación necesaria para elaborar las tareas para la evaluación final.  Estarán a su disposición en la sección "Mi espacio": <a href="https://extension.uned.es/">https://extension.uned.es/</a>
<b>24/02/2021</b>	<b>2º SESIÓN DEL CURSO</b>
<b>26/02/2021</b>	<b>3ª SESIÓN DEL CURSO</b>
<b>26/02/2021 a 15/03/2021</b>	<b>PLAZO DE ENTREGA DE LA PRUEBA DE EVALUACIÓN</b>  Se realizará y entregará a través de una herramienta online.  Las instrucciones estarán disponibles en el documento de "instrucciones de evaluación" que encontrarás en la sección " <a href="#">Mi espacio</a> ".  No se calificarán los trabajos/exámenes que no sigan el procedimiento indicado o que se entreguen por otra vía.

## CÓMO ACCEDER AL CURSO

- Abra el navegador Web (preferiblemente Google Chrome) y acceda a la página:

<http://www.intecca.uned.es>

- En el menú superior, pulsa sobre “Iniciar Sesión”.
- Ahora está viendo los posibles sistemas de identificación:



Portal de acceso

Español

Inicio | Mi Portal | Iniciar sesión

**Identificación UNED**

Si es usted miembro de la Uned y dispone de un ID de usuario (o correo electrónico) y clave. Podrá identificarse en el portal AVIP a través de este botón. Pulse en identificación UNED e introduzca sus ID de usuario (o correo electrónico) y clave para poder tener acceso a los servicios de este portal. Para obtener más información pulse [aquí](#)

**Identificación SIR**

El Servicio de Identidad de RedIRIS (SIR) ofrece un hub de interconexión entre los servicios de identidad de las instituciones afiliadas y proveedores de servicio, a nivel nacional e internacional. Si usted dispone de un usuario con alguno de los proveedores de identidad que forman parte de este servicio de identidad, podrá identificarse en el portal AVIP a través de este botón. Pulse en Identificación SIR, seleccione su proveedor de identidad, e identifiqúese para poder tener acceso a los servicios de este portal. Consulte la [Lista de proveedores de identidad de Rediris](#) para saber si su proveedor de identidad está incluido en esta lista. Para más información pulse [aquí](#)

**Identificación AVIP**

Si usted no dispone de un usuario en ninguno de los dos sistemas de identificación anteriores podrá registrarse y acceder al portal a través de este botón. Si no dispone de un usuario y clave INTECCA, regístrese previamente. Este registro solamente será necesario la primera vez que acceda al portal a través de este sistema de identificación.

### ¿Qué es INTECCA?

INTECCA Tecnología  
INTECCA Formación  
Política de calidad  
Plan ATECA  
Comunidad INTECCA



### Servicios

Diseño y Desarrollo de Software  
Soporte Técnico y Desarrollo Hardware  
Formación y Comunicación  
¿Cómo usarlos?  
FAQs

### Noticias

Última hora  
Archivo de Noticias

### Plataforma AVIP

¿Que es AVIP?  
Portales Campus

### Gestión del Conocimiento

Áreas de conocimiento  
Difusión  
Proyectos  
Indicadores-Estadísticas

INTECCA - Copyright © 2011  
Contacto | Nota Legal | Privacidad



2

**a) SI ERES ALUMNO/A DE LA UNED**



[¿Has olvidado tu contraseña?](#)  
[Si aún no tienes claves, pulse aquí](#)

Nombre de usuario  
usuario@centro.uned.es

Contraseña  
\*\*\*\*\*

Enviar

**Acceso con Certificado Digital, Tarjeta UNED, DNI**

Preguntas más frecuentes sobre el acceso con certificado digital, tarjeta UNED o DNIe

**b) SI NO ERES ALUMNO/A DE LA UNED:**



**Portal acceso WebConferencia**

Usuario:

Contraseña:

Entrar

**USUARIO:**  
**CONTRASEÑA:**

3

**Accedemos al enlace** (este es un ejemplo)



[http://www.intecca.uned.es/portavip/directos.php?ID\\_Grabacion=289237  
&ID\\_Sala=287787](http://www.intecca.uned.es/portavip/directos.php?ID_Grabacion=289237&ID_Sala=287787)

**IMPORTANTE: El enlace para la conexión se enviará al email que ha indicado en su matrícula antes del inicio de la actividad.**

Pulsamos sobre el enlace o lo copiamos en la barra de direcciones de nuestro navegador (preferiblemente Mozilla Firefox o Google Chrome)

Accedemos directamente a la emisión en directo **pulsando sobre el enlace correspondiente** a la fecha de celebración de la actividad.



Cadena Campus Directo


[Inicio](#) | [Mi Portal](#) | [Mi cuenta](#) | [Cerrar sesión](#)

#### Literatura Infantil y Juvenil gallega: tendencias actuales

En el presente curso trataremos de dar a conocer la Literatura Infantil y Juvenil que se produce actualmente en Galicia, dado que es una literatura en auge en cuanto a producción editorial y recepción lectora. Sin embargo, los mediadores entr #eventoAVIP


#### Literatura Infantil y Juvenil gallega: tendencias actuales

Directo: - de 🕒 22-10-2020 16:00 a 22-10-2020 20:30 - - - > Literatura Infantil y Juvenil gallega: tendencias actuales  
Directo: - de 🕒 29-10-2020 16:00 a 29-10-2020 20:30 - - - > Literatura Infantil y Juvenil gallega: tendencias actuales



**En el aula virtual dispones de un chat para comunicarte con el/a ponente.**

## CÓMO ACCEDER A LA DOCUMENTACIÓN DEL CURSO EN 3 PASOS

<b>1</b>	<p>Ir a la web de Extensión Universitaria: <a href="http://www.extension.uned.es">http://www.extension.uned.es</a></p>
<b>2</b>	<p>Entrar en “<b>Mi espacio</b>” (en el menú de la izquierda)</p>
<b>3</b>	<p><b>Identifícate para acceder a tu espacio personal:</b></p> <p>a) Deberías utilizar la opción 1 si...</p> <ul style="list-style-type: none"> <li>▪ Eres estudiante de enseñanzas regladas de la UNED, personal de la UNED, docente o cualquier otra persona del ámbito UNED.</li> <li>▪ Dispones de una cuenta del tipo <u>   </u>@ <u>   </u>.uned.es (por ejemplo, <a href="mailto:jperez@alumno.uned.es">jperez@alumno.uned.es</a> o <a href="mailto:dgarcia@a-coruna.uned.es">dgarcia@a-coruna.uned.es</a>)</li> </ul> <p>b) Deberías utilizar la opción 2 si...</p> <ul style="list-style-type: none"> <li>▪ Ya te has matriculado anteriormente en alguna actividad de Extensión Universitaria.</li> <li>▪ Dispones de una cuenta de correo electrónico y una contraseña con la que te diste de alta anteriormente (si te matriculaste, pero no recuerdas a contraseña, puedes <a href="#">solicitar una nueva</a>)</li> </ul> <p>c) Si no te encuentras en ninguno de estos casos...</p> <ul style="list-style-type: none"> <li>▪ Si no estás matriculado en la UNED ni te has matriculado en actividades de Extensión Universitaria, puedes <a href="#">darte de alta en el sistema</a>.</li> </ul>
<p>AQUÍ ENCONTRARÁS..... .....</p>	<p>DOCUMENTOS DEL CURSO PRUEBAS DE EVALUACIÓN INDICACIONES ENCUESTA DE VALORACIÓN ETC...</p> 
<p>Y RECUERDA ACTIVAR..... .....</p>	<p>MI ESPACIO → MIS DATOS → LEY DE PROTECCIÓN DE DATOS</p>



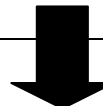
## INDICACIONES PARA LA EVALUACION

### ACCEDER A LA DOCUMENTACIÓN

<http://www.extension.uned.es>



### VISUALIZACIÓN Y LECTURA DEL MATERIAL



### LECTURA Y ELABORACIÓN DE LOS CASOS PRÁCTICOS O REALIZACIÓN DE PRUEBA DE EVALUACIÓN FINAL



### ENVÍO DE RESPUESTAS A TRAVÉS DE FORMULARIO ONLINE

El enlace está disponible en el documento de instrucciones de evaluación del curso.



**EL PLAZO DE ENTREGA ES DEL DÍA 26/02/2021 AL 15/03/2021.**