

PLANIFICACIÓN CURSO MODALIDAD ONLINE EN DIRECTO

FECHAS	ACTIVIDAD
22/10/2020	<p>1ª SESIÓN DEL CURSO</p> <p>A partir de este día cada estudiante tendrá a su disposición toda la información del curso, los materiales y la documentación necesaria para elaborar las tareas para la evaluación final.</p> <p>Estarán a su disposición en la sección "Mi espacio": https://extension.uned.es/</p>
29/10/2020	<p>2º SESIÓN DEL CURSO</p>
30/10/2020 a 15/11/2020	<p>PLAZO DE ENTREGA DE LA PRUEBA DE EVALUACIÓN</p> <p>Se realizará y entregará a través de una herramienta online.</p> <p>Las instrucciones estarán disponibles en el documento de "instrucciones de evaluación" que encontrarás en la sección "Mi espacio".</p> <p>No se calificarán los trabajos/exámenes que no sigan el procedimiento indicado o que se entreguen por otra vía.</p>

CÓMO ACCEDER AL CURSO

1

- Abra el navegador Web (preferiblemente Google Chrome) y acceda a la página:

<http://www.intecca.uned.es>

- En el menú superior, pulsa sobre “Iniciar Sesión”.
- Ahora está viendo los posibles sistemas de identificación:

Portal de acceso Español | Inicio | Mi Portal | **Iniciar sesión**

UNED Identificación UNED
Si es usted miembro de la Uned y dispone de un ID de usuario (o correo electrónico) y clave, podrá identificarse en el portal AVIP a través de este botón. Pulse en identificación UNED e introduzca sus ID de usuario (o correo electrónico) y clave para poder tener acceso a los servicios de este portal. Para obtener más información pulse [aquí](#)

SIR Identificación SIR
El Servicio de Identidad de Rediris (SIR) ofrece un hub de interconexión entre los servicios de Identidad de las Instituciones afiliadas y proveedores de servicio, a nivel nacional e internacional. Si usted dispone de un usuario con alguno de los proveedores de Identidad que forman parte de este servicio de Identidad, podrá identificarse en el portal AVIP a través de este botón. Pulse en Identificación SIR, seleccione su proveedor de Identidad, e Identifíquese para poder tener acceso a los servicios de este portal. Consulte la [Lista de proveedores de Identidad de Rediris](#) para saber si su proveedor de Identidad está incluido en esta lista. Para más información pulse [aquí](#)

Identificación AVIP
Si usted no dispone de un usuario en ninguno de los dos sistemas de identificación anteriores podrá registrarse y acceder al portal a través de este botón. Si no dispone de un usuario y clave INTECCA, regístrese previamente. Este registro solamente será necesario la primera vez que acceda al portal a través de este sistema de identificación.

¿Qué es INTECCA? INTECCA Tecnología INTECCA Formación Política de calidad Plan AIECA Comunidad INTECCA	Servicios: Diseño y Desarrollo de Software Soporte Técnico y Desarrollo Hardware Formación y Consultoría ¿Cómo usarlos? FAQs	Noticias: Última hora Análisis de Noticias	Plataforma AVIP ¿Qué es AVIP? Portales Campus	Gestión del Conocimiento Áreas de conocimiento Titulación Proyectos Indicadores Estadísticos
--	--	---	--	---



2

a) SI ERES ALUMNO/A DE LA UNED

The image shows the UNED login interface. At the top is a green rounded rectangle with the UNED logo and the text 'Identificación UNED'. A large green arrow points down to a login form. The form has two main sections: a grey one on the left for standard login and a purple one on the right for digital certificate access. The grey section includes a link for forgotten passwords, fields for 'Nombre de usuario' (with the example 'usuario@centro.uned.es') and 'Contraseña', and an 'Enviar' button. The purple section is titled 'Acceso con Certificado Digital, Tarjeta UNED, DNI' and includes a link for frequently asked questions and logos for 'certificados', 'dni', and 'dnie'.

b) SI NO ERES ALUMNO/A DE LA UNED:

The image shows the 'Identificación AVIP' section, which is a green rounded rectangle with a green arrow pointing down to a white box titled 'Portal acceso WebConferencia'. Below the title are two input fields: 'Usuario:' and 'Contraseña:'. Below these fields is a button labeled 'Entrar'.

USUARIO:
CONTRASEÑA:

3

Accedemos al enlace (este es un ejemplo)



[http://www.intecca.uned.es/portavip/directos.php?ID_Grabacion=289237
&ID_Sala=287787](http://www.intecca.uned.es/portavip/directos.php?ID_Grabacion=289237&ID_Sala=287787)

IMPORTANTE: El enlace para la conexión se enviará al email que ha indicado en su matrícula antes del inicio de la actividad.

Pulsamos sobre el enlace o lo copiamos en la barra de direcciones de nuestro navegador (preferiblemente Mozilla Firefox o Google Chrome)

Accedemos directamente a la emisión en directo **pulsando sobre el enlace correspondiente** a la fecha de celebración de la actividad.



Inicio | Mi Portal | Mi cuenta | Cerrar sesión

UNED INTECCA Cadena Campus Directo


Literatura Infantil y Juvenil gallega: tendencias actuales

En el presente curso trataremos de dar a conocer la Literatura Infantil y Juvenil que se produce actualmente en Galicia, dado que es una literatura en auge en cuanto a producción editorial y recepción lectora. Sin embargo, los mediadores entr #eventoAVIP

Literatura Infantil y Juvenil gallega: tendencias actuales


Directo:   de 22-10-2020 16:00 a 22-10-2020 20:30 - - - > Literatura Infantil y Juvenil gallega: tendencias actuales

Directo:   de 29-10-2020 16:00 a 29-10-2020 20:30 - - - > Literatura Infantil y Juvenil gallega: tendencias actuales



En el aula virtual dispones de un chat para comunicarte con el/a ponente.

CÓMO ACCEDER A LA DOCUMENTACIÓN DEL CURSO EN 3 PASOS

1	<p>Ir a la web de Extensión Universitaria: http://www.extension.uned.es</p>
2	<p>Entrar en "Mi espacio" (en el menú de la izquierda)</p>
3	<p>Identifícate para acceder a tu espacio personal:</p> <p>a) Deberías utilizar la opción 1 si...</p> <ul style="list-style-type: none"> ▪ Eres estudiante de enseñanzas regladas de la UNED, personal de la UNED, docente o cualquier otra persona del ámbito UNED. ▪ Dispones de una cuenta del tipo <u> </u>@<u> </u>.uned.es (por ejemplo, jperez@alumno.uned.es o dgarcia@a-coruna.uned.es) <p>b) Deberías utilizar la opción 2 si...</p> <ul style="list-style-type: none"> ▪ Ya te has matriculado anteriormente en alguna actividad de Extensión Universitaria. ▪ Dispones de una cuenta de correo electrónico y una contraseña con la que te diste de alta anteriormente (si te matriculaste, pero no recuerdas a contraseña, puedes solicitar una nueva) <p>c) Si no te encuentras en ninguno de estos casos...</p> <ul style="list-style-type: none"> ▪ Si no estás matriculado en la UNED ni te has matriculado en actividades de Extensión Universitaria, puedes darte de alta en el sistema.
AQUÍ ENCONTRARÁS.....	DOCUMENTOS DEL CURSO PRUEBAS DE EVALUACIÓN INDICACIONES ENCUESTA DE VALORACIÓN ETC... 
Y RECUERDA ACTIVAR.....	MI ESPACIO → MIS DATOS → LEY DE PROTECCIÓN DE DATOS


INDICACIONES PARA LA EVALUACION

ACCEDER A LA DOCUMENTACIÓN

<http://www.extension.uned.es>



VISUALIZACIÓN Y LECTURA DEL MATERIAL



LECTURA Y ELABORACIÓN DE LOS CASOS PRÁCTICOS O
REALIZACIÓN DE PRUEBA DE EVALUACIÓN FINAL



ENVÍO DE RESPUESTAS A TRAVÉS DE FORMULARIO ONLINE

El enlace está disponible en el documento de instrucciones de evaluación del curso.

EL PLAZO DE ENTREGA ES DEL DÍA 30/10/2020 AL 15/11/2020.

