

PLANIFICACIÓN CURSO MODALIDAD STREAMING (AVIP +2)

FECHAS	ACTIVIDAD
16/04/2020	1ª SESIÓN DEL CURSO A partir de este día el estudiante tendrá a su disposición toda la información del curso, los materiales y la documentación necesaria para elaborar los casos prácticos/test/examen, estarán a su disposición en http://extension.uned.es/
17/04/2020	2ª SESIÓN DEL CURSO
17/04/2020 al 04/05/2020	PLAZO DE ENTREGA DE LOS CASOS PRÁCTICOS/TEST/EXAMEN (el estudiante deberá de enviar la respuesta al correo electrónico trabajoscursoscoruna@ja-coruna.uned.es en el plazo establecido). Recuerda que tienes que las tareas se entregan a través de Google Forms y para ser calificado debes seguir el procedimiento que se indica en el documento con las instrucciones de evaluación que encontrarás en la sección "Mi espacio".

C/ Educación, 3
 15011-A CORUÑA
 Tfno. 981 14 50 51
 Fax: 981 14 59 60
info@ja-coruna.uned.es

C/ María, 52-54
 15402-FERROL
 Tfno. 981 36 40 26
 Fax: 981 36 49 88
info@ferrol.uned.es

COMO ACCEDER AL CURSO

1

- Abra el navegador Web y acceda a la página

<http://www.intecca.uned.es>

- En el menú superior pulsar sobre Iniciar Sesión.
- Ahora estará viendo los posibles sistemas de identificación :

Portal de acceso Español | Inicio | Mi Portal | Iniciar sesión

UNED Identificación UNED

Si es usted miembro de la Uned y dispone de un ID de usuario (o correo electrónico) y clave. Podrá identificarse en el portal AVIP a través de este botón. Pulse en identificación UNED e introduzca sus ID de usuario (o correo electrónico) y clave para poder tener acceso a los servicios de este portal. Para obtener más información pulse [aquí](#)

SIR Identificación SIR

El Servicio de Identidad de RedIRIS (SIR) ofrece un hub de interconexión entre los servicios de identidad de las instituciones afiliadas y proveedores de servicio, a nivel nacional e internacional. Si usted dispone de un usuario con alguno de los proveedores de identidad que forman parte de este servicio de identidad, podrá identificarse en el portal AVIP a través de este botón. Pulse en Identificación SIR, seleccione su proveedor de identidad, e identifiquese para poder tener acceso a los servicios de este portal. Consulte la [Lista de proveedores de identidad de Rediris](#) para saber si su proveedor de identidad está incluido en esta lista. Para más información pulse [aquí](#)

Identificación AVIP

Si usted no dispone de un usuario en ninguno de los dos sistemas de identificación anteriores podrá registrarse y acceder al portal a través de este botón. Si no dispone de un usuario y clave INTECCA, regístrese previamente. Este registro solamente será necesario la primera vez que acceda al portal a través de este sistema de identificación.

<p>¿Qué es INTECCA?</p> <p>INTECCA Tecnología</p> <p>INTECCA Formación</p> <p>Política de calidad</p> <p>Plan ATECA</p> <p>Comunidad INTECCA</p>	<p>Servicios</p> <p>Diseño y Desarrollo de Software</p> <p>Soporte Técnico y Desarrollo Hardware</p> <p>Formación y Comunicación</p> <p>¿Cómo usarlos?</p> <p>FAQs</p>	<p>Noticias</p> <p>Última hora</p> <p>Archivo de Noticias</p>	<p>Plataforma AVIP</p> <p>¿Que es AVIP?</p> <p>Portales Campus</p>	<p>Gestión del Conocimiento</p> <p>Áreas de conocimiento</p> <p>Difusión</p> <p>Proyectos</p> <p>Indicadores-Estadísticas</p>
---	---	--	---	--

2

a) SI ERES ALUMNO DE LA UNED:

UNED **Identificación UNED**



b) SI NO ERES ALUMNO DE LA UNED:

Identificación AVIP



Portal acceso WebConferencia


Usuario:

Contraseña:

USUARIO:
CONTRASEÑA:

3



Accedemos al enlace que nos han enviado por email (este es un ejemplo)



IMPORTANTE:
solo funciona con Google Chrome

Lo abrimos en el navegador y accedemos a la emisión pulsado sobre el curso en el que nos hemos matriculado.

Portal AVIP: Invitación. Webconferencia

 INTECCA <no-reply@intecca.uned.es> 
24/03/2020 13:35

DATOS DE ACCESO A LA SESIÓN (Webconferencia)

[Gestor de salas del Portal AVIP](#)

SALA: "Diligencias esenciales ante el Juzgado de Guardia"
DESCRIPCION: "Diligencias esenciales ante el Juzgado de Guardia"

OTRA INFORMACIÓN RELEVANTE:

La clave de acceso al curso es: Diligencias

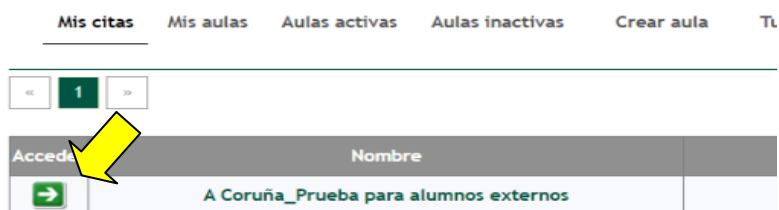
FECHAS DE LA/S SESIÓN/ES (Todas las fechas corresponden a la zona horaria CET +01:00)

DESDE	HASTA	NOTIFICACIONES
26/03/2020 16:00	26/03/2020 21:00	

IMPORTANTE: Los datos de conexión (enlace, usuario y contraseña), serán enviados a su @, antes del inicio del curso.

Para acceder al aula virtual, pulsamos sobre la flecha verde que está a la izquierda. Recuerda que sólo estará disponible mientras el aula esté activa (revisa el horario de la actividad)

En el aula virtual disponemos de un chat habilitado para el evento para comunicarte con el/a ponente durante la actividad.



COMO ACCEDER A LA DOCUMENTACIÓN DEL CURSO EN 3 PASOS	
1	Entrar en: http://extension.uned.es/
2	"Mi espacio"
3	<p style="text-align: center;">Identificarte para acceder a tu espacio personal:</p> <p>a) <u>Deberías utilizar la opción 1 si...</u></p> <ul style="list-style-type: none"> ▪ Estudiante de enseñanzas regladas de la UNED, personal de la UNED, docente o cualquier otra persona del ámbito UNED ▪ Dispones de una cuenta del tipo ____@____.uned.es (por ejemplo, jperez@alumno.uned.es o djimenez@tudela.uned.es) <p>b) <u>Deberías utilizar la opción 2 si...</u></p> <ul style="list-style-type: none"> ▪ Ya te has matriculado anteriormente en alguna actividad de Extensión Universitaria. ▪ Dispones de una cuenta de correo electrónico y una contraseña con la que te diste de alta anteriormente (si te matriculaste, pero no recuerdas la contraseña, puedes solicitar una nueva) <p>c) <u>Si no te encuentras en ningún caso...</u></p> <ul style="list-style-type: none"> ▪ Si no estás matriculado en la UNED ni te has matriculado en actividades de Extensión Universitaria, puedes darte de alta en el sistema
AQUÍ ENCONTRARÁ.....	DOCUMENTOS DEL CURSO TEST DE EVALUACIÓN INDICACIONES ENCUESTA DE VALORACIÓN ETC...
Y RECUERDE ACTIVAR	MI ESPACIO → MIS DATOS → LEY DE PROTECCIÓN DE DATOS <input checked="" type="checkbox"/> Acepto el envío de emails

C/ Educación, 3
15011-A CORUÑA
Tfno. 981 14 50 51
Fax: 981 14 59 60
info@a-coruna.uned.es

C/ María, 52-54
15402-FERROL
Tfno. 981 36 40 26
Fax: 981 36 49 88
info@ferrol.uned.es

Si no realizas este paso, no podremos enviarte mails con los enlaces del curso!!!

INDICACIONES PARA LA ELABORACIÓN DE LOS CASOS PRÁCTICOS

ACCEDER A LA DOCUMENTACIÓN



<http://extension.uned.es/>



VISUALIZACIÓN Y LECTURA DEL MATERIAL



LECTURA Y ELABORACIÓN DE LOS CASOS PRÁCTICOS



ENVÍO DE LAS RESPUESTAS AL MAIL

trabajoscursoscoruna@a-coruna.uned.es

EL PLAZO ES DESDE EL DÍA 17/04/2020 al 04/05/2020

Sigue las recomendaciones disponibles en el documento de instrucciones para la evaluación.

