

PLANIFICACIÓN CURSO MODALIDAD STREAMING (AVIP +2)

FECHAS	ACTIVIDAD
02/03//2020	1ª SESIÓN DEL CURSO A partir de este día el estudiante tendrá a su disposición toda la información del curso, los materiales y la documentación necesaria para elaborar los casos prácticos/test/examen, estarán a su disposición en http://extension.uned.es/
05/03/2020	2ª SESIÓN DEL CURSO
23/03/2020	PLAZO DE ENTREGA DE LOS CASOS PRÁCTICOS/TEST/EXAMEN Se entregará siguiendo las instrucciones que aparecen en los documentos del curso (disponibles desde la sección " Mi espacio ")

C/ Educación, 3
15011-A CORUÑA
Tfno. 981 14 50 51
Fax: 981 14 59 60
info@a-coruna.uned.es

C/ María, 52-54
15402-FERROL
Tfno. 981 36 40 26
Fax: 981 36 49 88
info@ferrol.uned.es

COMO ACCEDER AL CURSO

1

- Abra el navegador Web y acceda a la página

<http://www.intecca.uned.es>

- En el menú superior pulsar sobre **Iniciar Sesión.**
- Ahora estará viendo los posibles sistemas de identificación :



Portal de acceso

Español

[Inicio](#) | [Mi Portal](#) | [Iniciar sesión](#)

Identificación UNED

Si es usted miembro de la Uned y dispone de un ID de usuario (o correo electrónico) y clave. Podrá identificarse en el portal AVIP a través de este botón. Pulse en Identificación UNED e introduzca sus ID de usuario (o correo electrónico) y clave para poder tener acceso a los servicios de este portal. Para obtener más información pulse [aquí](#)

Identificación SIR

El Servicio de Identidad de RedIRIS (SIR) ofrece un hub de interconexión entre los servicios de identidad de las instituciones afiliadas y proveedores de servicio, a nivel nacional e internacional. Si usted dispone de un usuario con alguno de los proveedores de identidad que forman parte de este servicio de identidad, podrá identificarse en el portal AVIP a través de este botón. Pulse en Identificación SIR, seleccione su proveedor de identidad, e identifiquese para poder tener acceso a los servicios de este portal. Consulte la [Lista de proveedores de identidad de Rediris](#) para saber si su proveedor de identidad está incluido en esta lista. Para más información pulse [aquí](#)

Identificación AVIP

Si usted no dispone de un usuario en ninguno de los dos sistemas de identificación anteriores podrá registrarse y acceder al portal a través de este botón. Si no dispone de un usuario y clave INTECCA, regístrese previamente. Este registro solamente será necesario la primera vez que acceda al portal a través de este sistema de identificación.

<p>¿Qué es INTECCA? INTECCA Tecnología INTECCA Formación Política de calidad Plan ATECA Comunidad INTECCA</p>	<p>Servicios Diseño y Desarrollo de Software Soporte Técnico y Desarrollo Hardware Formación y Comunicación ¿Cómo usarlos? FAQs</p>	<p>Noticias Última hora Archivo de Noticias</p>	<p>Plataforma AVIP ¿Que es AVIP? Portales Campus</p>	<p>Gestión del Conocimiento Áreas de conocimiento Difusión Proyectos Indicadores-Estadísticas</p>
		INTECCA - Copyright © 2011 Contacto Nota Legal Privacidad		

C/ Educación, 3
15011-A CORUÑA
 Tfno. 981 14 50 51
 Fax: 981 14 59 60
info@a-coruna.uned.es

C/ María, 52-54
15402-FERROL
 Tfno. 981 36 40 26
 Fax: 981 36 49 88
info@ferrol.uned.es

2

a) SI ERES ALUMNO DE LA UNED:

UNED Identificación UNED



b) SI NO ERES ALUMNO DE LA UNED:

AVIP Identificación AVIP



Portal acceso WebConferencia

Usuario:

Contraseña:

USUARIO:
CONTRASEÑA:

3

Accedemos al enlace (este enlace es un ejemplo):



http://www.intecca.uned.es/portalavip/directos.php?ID_Grabacion=52548&ID_Sala=157182

IMPORTANTE: Los datos de conexión (enlace, usuario y contraseña), serán enviados a su @, antes del inicio del curso.



Lo copiamos en la barra de direcciones de nuestro navegador y accederemos directamente a la emisión pulsando en el enlace de la fecha correspondiente.

Reunión de Alumnos con el candidato Manuel Castro

Jueves 6 desde las 19:00, reunión del candidato Manuel Castro

[Directo] Eventos AVIP Sala 4

Eventos AVIP Sala 04

Directo:   - de 06-06-2013 18:00 a 06-06-2013 22:30 - - - > Reunión de Alumnos con el candidato Manuel Castro

Para comenzar la reproducción, pulsamos sobre el botón de play. En la parte izquierda dispondremos de un chat, si nos hemos autenticado, y está habilitado para el evento por los organizadores.

Experiencias EEES Campus Noroeste (en directo)



The screenshot shows a live event interface. On the left, there is a chat window titled 'Chat (3 conectados)' with a message from 'usuario demo' at 12:39:55. On the right, there is a video player with a play button in the center, highlighted by a yellow arrow. The video player also shows the UNED logo and the word 'INTECCA' at the bottom.

C/ Educación, 3
15011-A CORUÑA
Tfno. 981 14 50 51
Fax: 981 14 59 60
info@a-coruna.uned.es

C/ María, 52-54
15402-FERROL
Tfno. 981 36 40 26
Fax: 981 36 49 88
info@ferrol.uned.es

COMO ACCEDER A LA DOCUMENTACIÓN DEL CURSO EN 3 PASOS

1
Entrar en: <http://extension.uned.es/>

2
"Mi espacio"

3
Identificarte para acceder a tu espacio personal:

a) Deberías utilizar la opción 1 si...

- Estudiante de enseñanzas regladas de la UNED, personal de la UNED, docente o cualquier otra persona del ámbito UNED
- Dispones de una cuenta del tipo ____@__.uned.es (por ejemplo, jperez@alumno.uned.es o djimenez@tudela.uned.es)

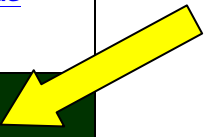
b) Deberías utilizar la opción 2 si...

- Ya te has matriculado anteriormente en alguna actividad de Extensión Universitaria.
- Dispones de una cuenta de correo electrónico y una contraseña con la que te diste de alta anteriormente (si te matriculaste, pero no recuerdas la contraseña, puedes [solicitar una nueva](#))

c) Si no te encuentras en ningún caso...

- Si no estás matriculado en la UNED ni te has matriculado en actividades de Extensión Universitaria, puedes [darte de alta en el sistema](#)

AQUÍ ENCONTRARÁ.....	DOCUMENTOS DEL CURSO TEST DE EVALUACIÓN INDICACIONES ENCUESTA DE VALORACIÓN ETC...
Y RECUERDE ACTIVAR	MI ESPACIO → → S DATOS LEY DE PROTECCIÓN DE DATOS
<input checked="" type="checkbox"/> Acepto el envío de emails	



C/ Educación, 3
15011-A CORUÑA
Tfno. 981 14 50 51
Fax: 981 14 59 60
info@a-coruna.uned.es

C/ María, 52-54
15402-FERROL
Tfno. 981 36 40 26
Fax: 981 36 49 88
info@ferrol.uned.es

Si no realizas este paso, no podremos enviarte mails con los enlaces del curso

INDICACIONES PARA LA ELABORACIÓN DE LOS CASOS PRÁCTICOS


ACCEDER A LA DOCUMENTACIÓN



<http://extension.uned.es/>



VISUALIZACIÓN Y LECTURA DEL MATERIAL



LECTURA Y ELABORACIÓN DE LOS CASOS PRÁCTICOS



PLAZO DE ENTREGA DE LOS CASOS PRÁCTICOS/TEST/EXAMEN:
23/03/2020

Se entregará siguiendo las instrucciones que aparecen en los documentos del curso (disponibles desde la sección "[Mi espacio](#)")