

PLANIFICACIÓN CURSO MODALIDAD ONLINE EN DIRECTO (Webconferencia)

FECHAS	ACTIVIDAD
21/09/2020	1ª SESIÓN DEL CURSO A partir de este día cada estudiante tendrá a su disposición toda la información del curso, los materiales y la documentación necesaria para elaborar los casos prácticos/examen de evaluación final. Estarán a su disposición en la sección "Mi espacio": https://extension.uned.es/
23/09/2020	2º SESIÓN DEL CURSO
25/09/2020	3ª SESIÓN DEL CURSO

**26/09/2020 a
13/11/2020**

PLAZO DE ENTREGA DE LOS CASOS PRÁCTICOS/EXAMEN

Se realizará a través de Google Forms. Las instrucciones estarán disponibles en el documento de "instrucciones evaluación" que encontrarás en la sección "[Mi espacio](#)".

No se calificarán los trabajos que no sigan el procedimiento indicado o que se entreguen por otra vía.

CÓMO ACCEDER AL CURSO

1

- Abra el navegador Web (preferiblemente Google Chrome) y acceda a la página:

<http://www.intecca.uned.es>

- En el menú superior, pulsa sobre “Iniciar Sesión”.
- Ahora está viendo los posibles sistemas de identificación:



Portal de acceso

Español
Inicio | Mi Portal | **Iniciar sesión**



Si es usted miembro de la Uned y dispone de un ID de usuario (o correo electrónico) y clave. Podrá identificarse en el portal AVIP a través de este botón. Pulse en Identificación UNED e introduzca sus ID de usuario (o correo electrónico) y clave para poder tener acceso a los servicios de este portal. Para obtener más información pulse [aquí](#)



El Servicio de Identidad de RedIRIS (SIR) ofrece un hub de interconexión entre los servicios de identidad de las instituciones afiliadas y proveedores de servicio, a nivel nacional e internacional. Si usted dispone de un usuario con alguno de los proveedores de identidad que forman parte de este servicio de identidad, podrá identificarse en el portal AVIP a través de este botón. Pulse en Identificación SIR, seleccione su proveedor de identidad, e identifiquese para poder tener acceso a los servicios de este portal. Consulte la [Lista de proveedores de identidad de Rediris](#) para saber si su proveedor de identidad está incluido en esta lista. Para más información pulse [aquí](#)



Si usted no dispone de un usuario en ninguno de los dos sistemas de identificación anteriores podrá registrarse y acceder al portal a través de este botón. Si no dispone de un usuario y clave INTECCA, regístrese previamente. Este registro solamente será necesario la primera vez que acceda al portal a través de este sistema de identificación.

¿Qué es INTECCA? INTECCA Tecnología INTECCA Formación Política de calidad Plan ATECA Comunidad INTECCA	Servicios Diseño y Desarrollo de Software Soporte Técnico y Desarrollo Hardware Formación y Comunicación ¿Cómo usarlos? FAQs	Noticias Última hora Archivo de Noticias	Plataforma AVIP ¿Que es AVIP? Portales Campus	Gestión del Conocimiento Áreas de conocimiento Difusión Proyectos Indicadores-Estadísticas
--	--	---	--	---

INTECCA - Copyright © 2011
Contacto | Nota Legal | Privacidad

2

a) SI ERES ALUMNO/A DE LA UNED



[¿Has olvidado tu contraseña?](#)
[Si aún no tienes claves, pulse aquí](#)

Nombre de usuario
usuario@centro.uned.es

Contraseña

Enviar

Acceso con Certificado Digital, Tarjeta UNED, DNI

Preguntas más frecuentes sobre el acceso con certificado digital, tarjeta UNED o DNI

b) SI NO ERES ALUMNO/A DE LA UNED:



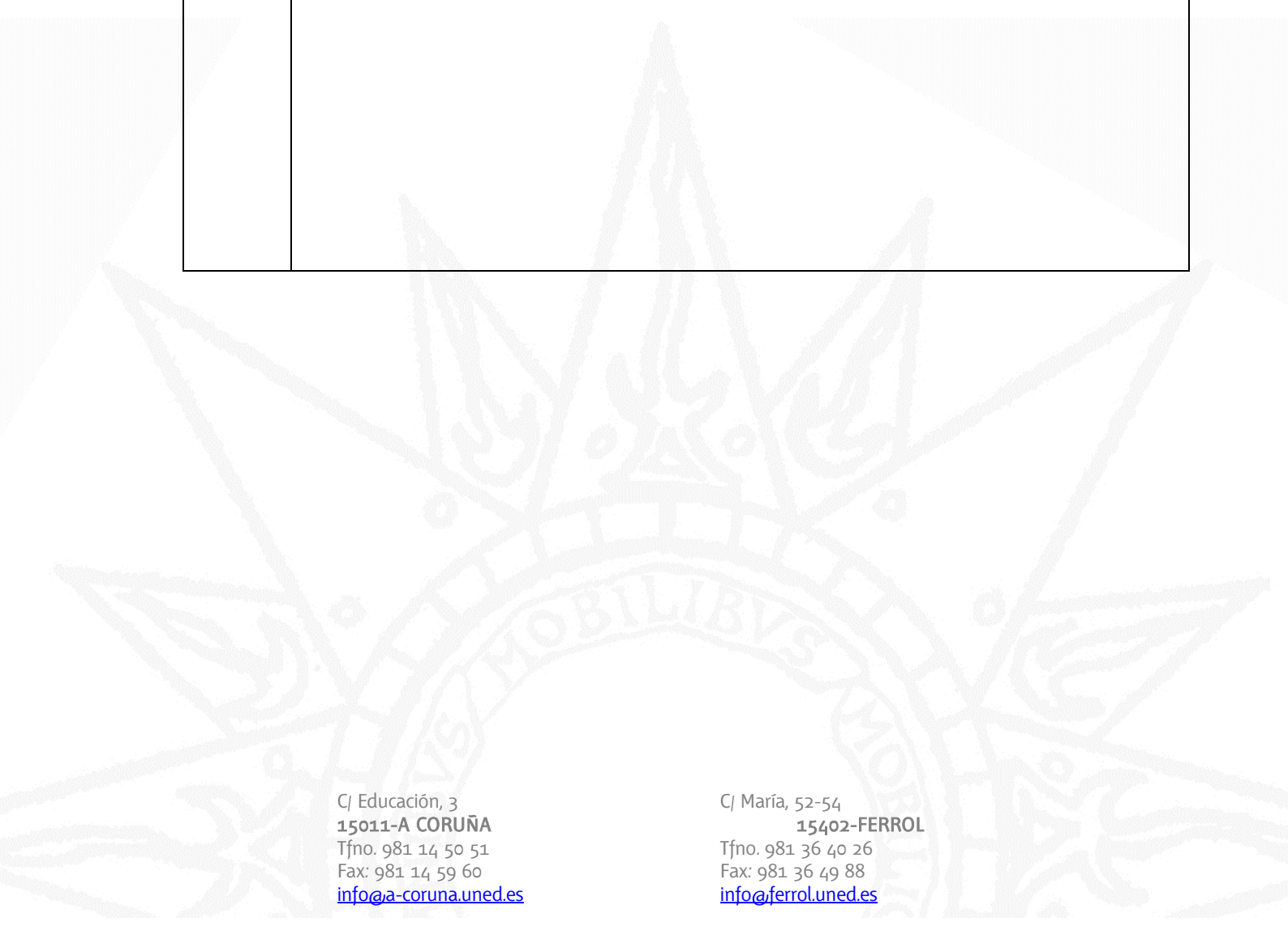

Portal acceso WebConferencia

Usuario:

Contraseña:


Entrar

USUARIO:
CONTRASEÑA:



3

Accedemos al enlace que nos han enviado por email (este es un ejemplo)



IMPORTANTE:
solo funciona con Google Chrome

Abre el enlace en el navegador y busca el nombre del curso en el que te has matriculado en la sección "Mis citas".

Si no la encuentras, utiliza el buscador en "Aulas activas".

IMPORTANTE: El enlace para la conexión se enviará al email que ha indicado en su matrícula antes del inicio del curso (con el asunto Portal AVIP: Invitación. Webconferencia)

Para acceder al aula virtual hay que pinchar sobre la flecha verde que está a la izquierda.



Recuerda que la fecha verde sólo estará disponible mientras el aula esté activa (revisa el horario de la actividad).

En el aula virtual dispones de un chat habilitado para el evento en el que puedes comunicarte con el/a ponente.

Portal AVIP: Invitación. Webconferencia

INTECCA <no-reply@intecca.uned.es>
24/03/2020 13:35

DATOS DE ACCESO A LA SESIÓN (Webconferencia)

[Gestor de salas del Portal AVIP](#)

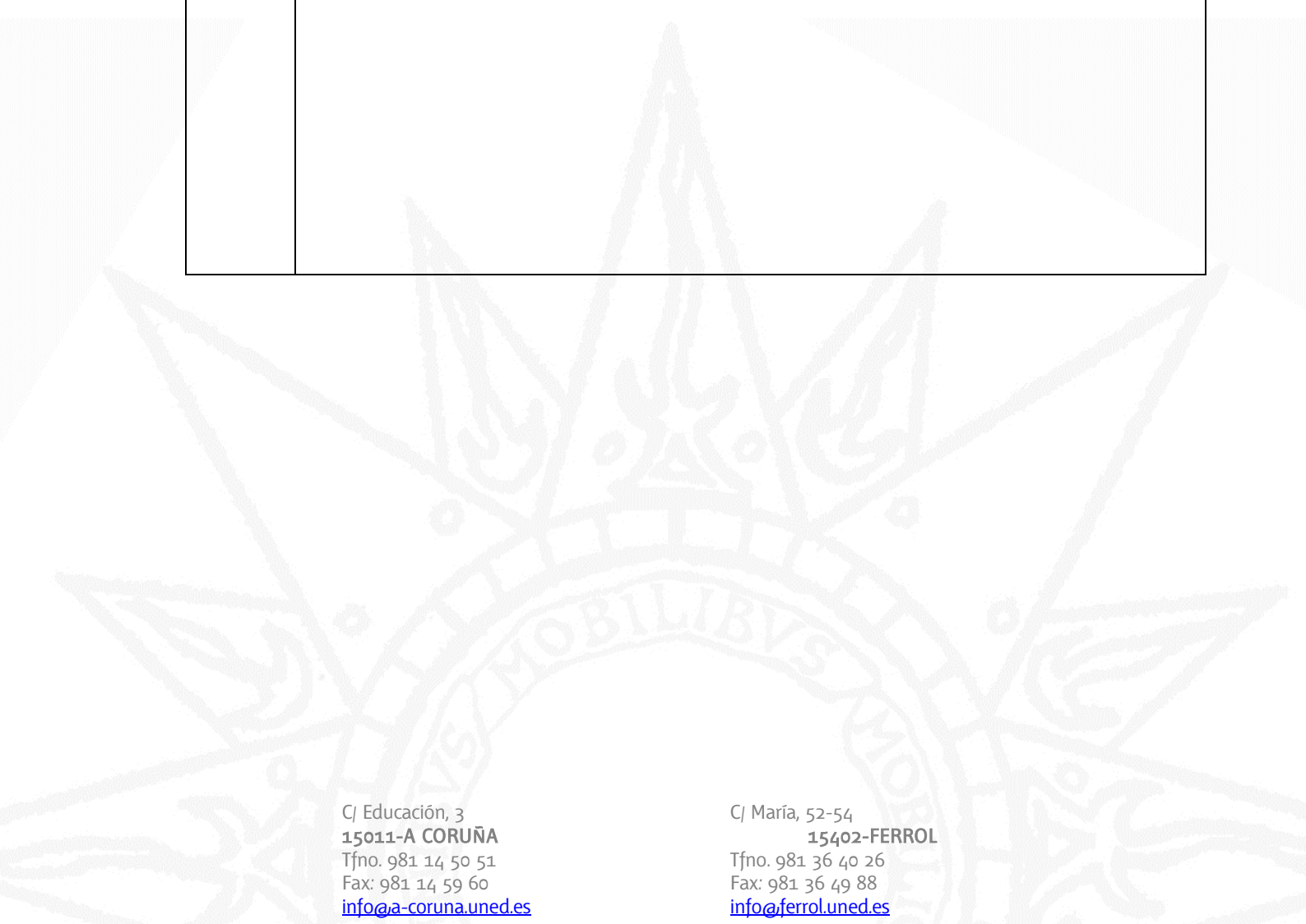
SALA: "Diligencias esenciales ante el Juzgado de Guardia"
DESCRIPCIÓN: "Diligencias esenciales ante el Juzgado de Guardia"

OTRA INFORMACIÓN RELEVANTE:

La clave de acceso al curso es: Diligencias

FECHAS DE LA/S SESIÓN/ES (Todas las fechas corresponden a la zona horaria CET +01:00)

DESDE	HASTA	NOTIFICACIONES
26/03/2020 16:00	26/03/2020 21:00	



CÓMO ACCEDER A LA DOCUMENTACIÓN DEL CURSO EN 3 PASOS

1	<p>Ir a la web de Extensión Universitaria: http://www.intecca.uned.es</p>
2	<p>Entrar en "Mi espacio" (en el menú de la izquierda)</p>
3	<p>Identifícate para acceder a tu espacio personal:</p> <p>a) Deberías utilizar la opción 1 si...</p> <ul style="list-style-type: none"> ▪ Eres estudiante de enseñanzas regladas de la UNED, personal de la UNED, docente o cualquier otra persona del ámbito UNED. ▪ Dispones de una cuenta del tipo ___@___uned.es (por ejemplo, jperez@alumno.uned.es o dgarcia@a-coruna.uned.es) <p>b) Deberías utilizar la opción 2 si...</p> <ul style="list-style-type: none"> ▪ Ya te has matriculado anteriormente en alguna actividad de Extensión Universitaria. ▪ Dispones de una cuenta de correo electrónico y una contraseña con la que te diste de alta anteriormente (si te matriculaste, pero no recuerdas a contraseña, puedes solicitar una nueva) <p>c) Si no te encuentras en ninguno de estos casos...</p> <ul style="list-style-type: none"> ▪ Si no estás matriculado en la UNED ni te has matriculado en actividades de Extensión Universitaria, puedes darte de alta en el sistema.

AQUÍ ENCONTRARÁ.....

DOCUMENTOS DEL CURSO
PRUEBAS DE EVALUACIÓN
INDICACIONES
ENCUESTA DE VALORACIÓN
ETC...

Y RECUERDE ACTIVAR.....

MI ESPACIO → MIS DATOS → LEY DE PROTECCIÓN DE DATOS

Acepto el envío de emails

Si no realizas este paso, no podremos enviarte emails con los enlaces del curso!!!

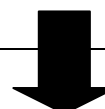
INDICACIONES PARA LA EVALUACION

ACCEDER A LA DOCUMENTACIÓN

<http://www.intecca.uned.es>



VISUALIZACIÓN Y LECTURA DEL MATERIAL



LECTURA Y ELABORACIÓN DE LOS CASOS PRÁCTICOS / REALIZACIÓN DE PRUEBAS DE EVALUACIÓN FINAL



ENVÍO DE RESPUESTAS A TRAVÉS DE GOOGLE FORMS

El enlace está disponible en el documento de instrucciones de evaluación del curso.



EL PLAZO DE ENTREGA ES DEL DÍA 26/09/2020 AL 13/11/2020