

PLANIFICACIÓN CURSO MODALIDAD STREAMING (AVIP +2)

FECHAS	ACTIVIDAD
28/02/19	1ª SESIÓN DEL CURSO A partir de este día el estudiante tendrá a su disposición toda la información del curso, los materiales y la documentación necesaria para elaborar los casos prácticos, estarán a su disposición en http://extension.uned.es
01/03/19	2ª SESIÓN DEL CURSO
01/03/19 al 15/03/19	PLAZO DE ENTREGA DE LOS CASOS PRÁCTICOS/TEST/EXAMEN (el estudiante deberá de enviar la respuesta al correo electrónico trabajoscursosferrol@a-coruna.uned.es en el plazo establecido).

C/ Educación, 3
15011-A CORUÑA
Tfno. 981 14 50 51
Fax: 981 14 59 60
info@a-coruna.uned.es

C/ María, 52-54
15402-FERROL
Tfno. 981 36 40 26
Fax: 981 36 49 88
info@ferrol.uned.es

COMO ACCEDER AL CURSO

1

- Abra el navegador Web y acceda a la página

<http://www.intecca.uned.es>

- En el menú superior pulsar sobre Iniciar Sesión.
- Ahora estará viendo los posibles sistemas de identificación :



Portal de acceso

Español

Inicio | Mi Portal | Iniciar sesión



Si es usted miembro de la Uned y dispone de un ID de usuario (o correo electrónico) y clave. Podrá identificarse en el portal AVIP a través de este botón. Pulse en Identificación UNED e introduzca sus ID de usuario (o correo electrónico) y clave para poder tener acceso a los servicios de este portal. Para obtener más información pulse [aquí](#)



El Servicio de Identidad de RedIRIS (SIR) ofrece un hub de interconexión entre los servicios de identidad de las instituciones afiliadas y proveedores de servicio, a nivel nacional e internacional. Si usted dispone de un usuario con alguno de los proveedores de identidad que forman parte de este servicio de identidad, podrá identificarse en el portal AVIP a través de este botón. Pulse en Identificación SIR, seleccione su proveedor de identidad, e identifiquese para poder tener acceso a los servicios de este portal. Consulte la [Lista de proveedores de identidad de Rediris](#) para saber si su proveedor de identidad está incluido en esta lista. Para más información pulse [aquí](#)



Si usted no dispone de un usuario en ninguno de los dos sistemas de identificación anteriores podrá registrarse y acceder al portal a través de este botón. Si no dispone de un usuario y clave INTECCA, regístrese previamente. Este registro solamente será necesario la primera vez que acceda al portal a través de este sistema de identificación.

¿Qué es INTECCA?

INTECCA Tecnología
INTECCA Formación
Política de calidad
Plan ATECA
Comunidad INTECCA

Servicios

Diseño y Desarrollo de Software
Soporte Técnico y Desarrollo Hardware
Formación y Comunicación
¿Cómo usarlos?
FAQs

Noticias

Última hora
Archivo de Noticias

Plataforma AVIP

¿Que es AVIP?
Portales Campus

Gestión del Conocimiento

Áreas de conocimiento
Difusión
Proyectos
Indicadores-Estadísticas



INTECCA - Copyright © 2011

[Contacto](#) | [Nota Legal](#) | [Privacidad](#)



2

a) SI ERES ALUMNO DE LA UNED:



[¿Has olvidado tu contraseña?](#)
[Si aún no tienes claves, pulsa aquí](#)

Nombre de usuario

Contraseña

Enviar



b) SI NO ERES ALUMNO DE LA UNED:



Portal acceso WebConferencia

Usuario:

Contraseña:

Entrar

USUARIO:
CONTRASEÑA:

3

Accedemos al enlace (este enlace es un ejemplo):

http://www.intecca.uned.es/portalavip/directos.php?ID_Grabacion=52548&ID_Sala=157182

IMPORTANTE: Los datos de conexión (enlace, usuario y contraseña), serán enviados a su @, antes del inicio del curso.




Lo copiamos en la barra de direcciones de nuestro navegador y accederemos directamente a la emisión pulsando en el enlace de la fecha correspondiente.

Reunión de Alumnos con el candidato Manuel Castro

Jueves 6 desde las 19:00, reunión del candidato Manuel Castro

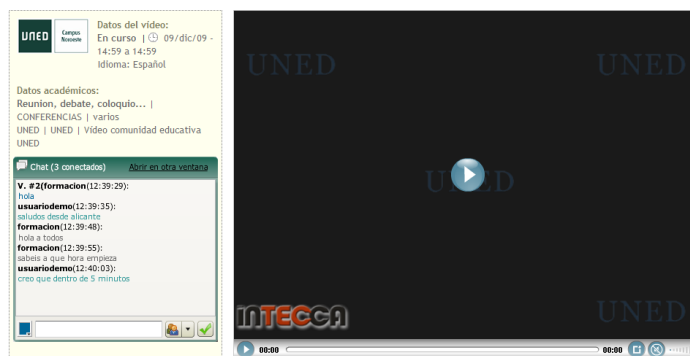
[Directo] Eventos AVIP Sala 4

Eventos AVIP Sala 04

Directo:   - de  06-06-2013 18:00 a 06-06-2013 22:30 - - - > Reunión de Alumnos con el candidato Manuel Castro

Para comenzar la reproducción, pulsamos sobre el botón de play. En la parte izquierda dispondremos de un chat, si nos hemos autenticado, y está habilitado para el evento por los organizadores.

Experiencias EEES Campus Noroeste (en directo)



<u>COMO ACCEDER A LA DOCUMENTACIÓN DEL CURSO EN 3 PASOS</u>	
1	Entrar en: http://extension.uned.es/
2	"Mi espacio"
3	<p style="text-align: center; background-color: yellow;">Identificarte para acceder a tu espacio personal:</p> <p>a) <u>Deberías utilizar la opción 1 si...</u></p> <ul style="list-style-type: none"> ▪ Estudiante de enseñanzas regladas de la UNED, personal de la UNED, docente o cualquier otra persona del ámbito UNED ▪ Dispones de una cuenta del tipo ____@____.uned.es (por ejemplo, jperez@alumno.uned.es o djimenez@tudela.uned.es) <p>b) <u>Deberías utilizar la opción 2 si...</u></p> <ul style="list-style-type: none"> ▪ Ya te has matriculado anteriormente en alguna actividad de Extensión Universitaria. ▪ Dispones de una cuenta de correo electrónico y una contraseña con la que te diste de alta anteriormente (si te matriculaste, pero no recuerdas la contraseña, puedes solicitar una nueva) <p>c) <u>Si no te encuentras en ningún caso...</u></p> <ul style="list-style-type: none"> ▪ Si no estás matriculado en la UNED ni te has matriculado en actividades de Extensión Universitaria, puedes darte de alta en el sistema
AQUÍ ENCONTRARÁ.....	DOCUMENTOS DEL CURSO TEST DE EVALUACIÓN INDICACIONES ENCUESTA DE VALORACIÓN ETC...
Y RECUERDE ACTIVAR	MI ESPACIO MIS DATOS LEY DE PROTECCIÓN DE DATOS <input checked="" type="checkbox"/> Acepto el envío de emails

C/ Educación, 3
 15011-A CORUÑA
 Tfno. 981 14 50 51
 Fax: 981 14 59 60
info@a-coruna.uned.es

C/ María, 52-54
 15402-FERROL
 Tfno. 981 36 40 26
 Fax: 981 36 49 88
info@ferrol.uned.es

Si no realizas este paso, no podremos enviarte mails con los enlaces del curso!!!

INDICACIONES PARA LA ELABORACIÓN DE LOS CASOS PRÁCTICOS

ACCEDER A LA DOCUMENTACIÓN



<http://extension.uned.es/>

VISUALIZACIÓN Y LECTURA DEL MATERIAL



LECTURA Y ELABORACIÓN DE LOS CASOS PRÁCTICOS



ENVÍO DE LAS RESPUESTAS AL MAIL

trabajocursosferrol@a-coruna.uned.es

EL PLAZO ES DESDE EL DÍA 01/03/19 HASTA 15/03/19

