

1. Acceso identificado


- Abra el navegador Web y acceda a la página <http://www.intecca.uned.es>
- En el menú superior pulsar sobre Iniciar Sesión.
- Ahora estará viendo los posibles sistemas de identificación :



Accederemos de una de las siguientes opciones a) si tenemos una cuenta xxx@alumno.uned.es y b) si no tenemos una cuenta de alumno UNED:

a) Si eres alumno UNED:


IDENTIFICACIÓN UNED

- Seleccione  si forma parte de la comunidad educativa de la Uned y dispone de credenciales Uned (identificador Uned y clave o correo uned y clave).
- Introduzca su identificador o correo uned y su clave y pulse en el botón Enviar.

- ¿Es la primera vez que se identifica en el Portal AVIP con sus credenciales Uned? Si, es la primera vez que se identifica en el Portal AVIP con estas credenciales Uned, deberá seguir las instrucciones marcadas en la web.

b) Si NO eres alumno de la UNED:

IDENTIFICACIÓN AVIP

- Seleccione  si no forma parte de la comunidad educativa de la Uned y dispone de credenciales
- Introduzca su usuario y su clave y pulse en el botón Enviar.

Portal acceso WebConferencia

Usuario:

Contraseña:

Ahora accedemos al siguiente enlace:

http://www.intecca.uned.es/portavip/directos.php?ID_Grabacion=52524&ID_Sala=175254



Lo copiamos en la barra de direcciones de nuestro navegador y accederemos directamente a la emisión pulsando en el enlace de la fecha correspondiente.

Reunión de Alumnos con el candidato Manuel Castro

Jueves 6 desde las 19:00, reunión del candidato Manuel Castro

[Directo] Eventos AVIP Sala 4

Eventos AVIP Sala 04

Directo:  - de  06-06-2013 18:00 a 06-06-2013 22:30 - - -> Reunión de Alumnos con el candidato Manuel Castro

Para comenzar la reproducción, pulsamos sobre el botón de play. En la parte izquierda dispondremos de un chat, si nos hemos autenticado, y está habilitado para el evento por los organizadores.

